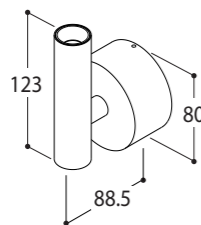


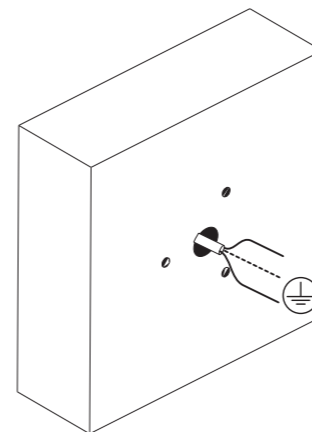
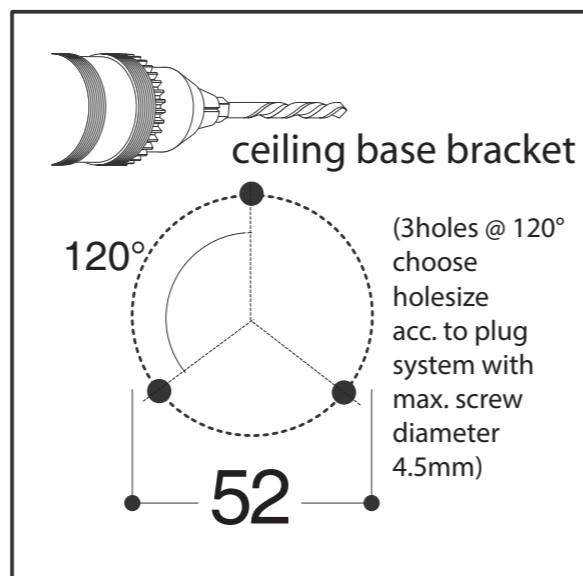
| | | | |
|------|-------------------------|--|--|
| name | HABANA UP CI MAINS DIMM | | |
| ref | | | |

| | | | |
|--------|------------------------------------|------------------------------|-------|
| 467256 | HABANA UP BASE CI 2700K MAINS DIMM | TEXT_BLACK | 2700K |
| 467217 | HABANA UP BASE CI 2700K MAINS DIMM | TEXT_WHITE | 2700K |
| 467228 | HABANA UP BASE CI 2700K MAINS DIMM | CU29+TEXT_BLACK BASE & FOCUS | 2700K |
| 467276 | HABANA UP BASE CI 2700K MAINS DIMM | TEXT_BLACK+GOLD | 2700K |
| 467266 | HABANA UP BASE CI 3000K MAINS DIMM | TEXT_BLACK | 3000K |
| 467227 | HABANA UP BASE CI 3000K MAINS DIMM | TEXT_WHITE | 3000K |
| 467238 | HABANA UP BASE CI 3000K MAINS DIMM | CU29+TEXT_BLACK BASE & FOCUS | 3000K |
| 467286 | HABANA UP BASE CI 3000K MAINS DIMM | TEXT_BLACK+GOLD | 3000K |
| 467248 | HABANA UP BASE CI 4000K MAINS DIMM | TEXT_BLACK | 4000K |
| 467268 | HABANA UP BASE CI 4000K MAINS DIMM | TEXT_WHITE | 4000K |
| 467278 | HABANA UP BASE CI 4000K MAINS DIMM | CU29+TEXT_BLACK BASE & FOCUS | 4000K |
| 467218 | HABANA UP BASE CI 4000K MAINS DIMM | TEXT_BLACK+GOLD | 4000K |

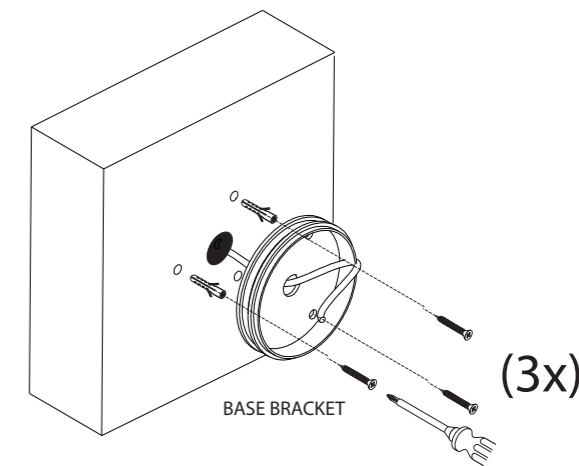


| | |
|-------------------------|--|
| safe distance to object | - 0,1m - |
| lamptype | LUXEON M 400lm / 429lm / 470lm 2700K / 3000K / 4000K |
| fitting | NONE |
| watt | 3,82W |
| voltage | 230V 50-60Hz AC |
| symbol | |
| gear | converter incorporated |
| ip/class | IP20 |
| application | Wall mounted (up or down) |
| orientability | NOT |
| dimmbility | Mains dimmable LC (see dimlist H) |
| weight | $\frac{0.4}{\square}$ |
| color temp | 2700K / 3000K / 4000K |
| CRI | 90 |
| SDCM | 3 |

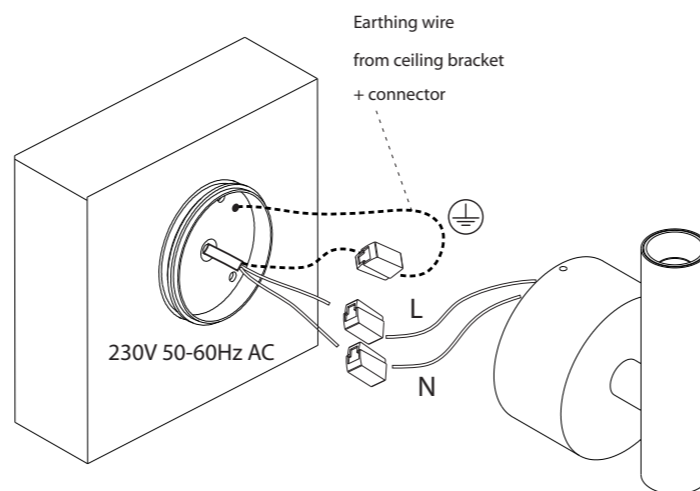
① Make drillpattern in wall



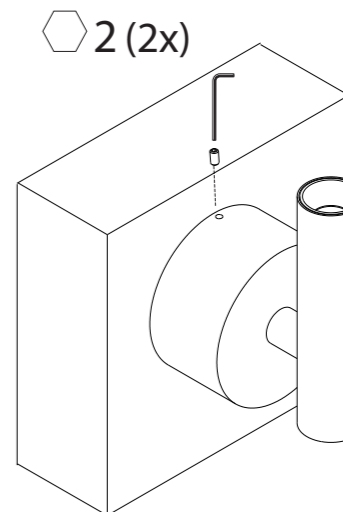
② Mount base bracket at wall



③ Make electrical connection



④ Mount luminaire to the base bracket



INSTALLATIE- EN ONDERHOUDSRICHTLIJNEN m.b.t. FABRIEKSGARANTIE.

- DE VERBINDINGEN EN HET UITTESTEN VAN DEZE TOESTELLEN DIENEN ALTIJD TE GEBEUREN DOOR EEN ERKENDE ELECTRO-INSTALLATEUR.
- DEZE VERLICHTINGSTOESTELLEN MOETEN GE-INSTALLEERD, VERBONDEN EN GETEST WORDEN VOLGENS DE NATIONAAL GELDENDE REGLEMENTEN OP DE ELECTRICISCH E INSTALLATIES (BELGIE7, A.R.E.I., DUITSLAND: DIN VDE 0100 TEIL 559 A2, ...; DEZE OPSOMMING IS LOUWER INFORMATIEF)
- DE TECHNISCHE BUSLUITER MOET GEZIEN WORDEN ALS ONDERDEEL VAN DE ALGEMENE VERKOOPVOORWAARDEN VAN TAL N.V.
- DE ELECTRO-INSTALLATEUR IS VERANTWOORDELIJK VOOR HET GEBRUIKEN VAN VOORSCHAKELAPPARATUUR DIE VOLDOET AAN DE GELDENDE CE EN EMC NORMEN.
- VERVANG DE LAMP (-EN) ALTIJD MET DE GROOTSTE ZORG, ZE IS (ZIJN) UITERST BREEKBAAR.
- OPGEPAST: PLAATS NOOIT DE LAMP MET BLOTE HANDEN, GEBRUIK ALTIJD EEN DOEK!

INSTALLATION AND MAINTENANCE INSTRUCTIONS IN VIEW OF THE MANUFACTURER'S GUARANTEE.

- THE CONNECTION AND TESTING OF THE DEVICES SHOULD ALWAYS BE PERFORMED BY A RECOGNIZED ELECTRICIAN.
- THESE LIGHTING DEVICES NEED TO BE INSTALLED, CONNECTED AND TESTED FOLLOWING THE OFFICIAL NATIONAL INSTRUCTION GUIDE FOR ELECTRICAL INSTALLATIONS (BELGIUM, A.R.E.I., GERMANY: DIN VDE 0100 TEIL 559 A2, ...; THIS ENUMERATION IS JUST AN INDICATION)
- THIS TECHNICAL ENCLOSURE NEEDS TO BE ADDED TO THE GENERAL SALES CONDITION OF THE TAL N.V.
- THE ELECTRO TECHNICIAN IS RESPONSABLE TO USE BALLASTS, TRANSFORMERS,...WHICH MEET THE VALID CE AND EMC RULES.
- ALWAYS REPLACE THE LAMP (-S) WITH UTMOST CAUTIOUSNESS, THE LAMP (-S) IS (ARE) VERY FRAGILE.
- ATTENTION: NEVER REPLACE THE LAMP WITH BARE HANDS, ALWAYS USE A CLOTH!

MONTAGE- UN UNTERHALT INSTRUCTIONEN ZU BEACHTEN MIT BEZUG AUF DER GARANTIE.

- DIE MONTAGE, DER ANSCHLUSS UND DAS AUSTESTEN DER LEUCHTEN SOLL IMMER VON EINEM ZUSTAENDIGEN ELECTRO-INSTALLATEUR AUSGEFUHRT WERDEN.
- DIESE LEUCHTEN MUESSEN INSTALLIERT, ANGESCHLOSSEN UND GETESTET WERDEN NACH DER ALLGEMEINEN NAZIONALEN REGLEMENTATION UEBER DIE ELEKTRISCHE INSTALLATIONEN (BELGIEN, A.R.E.I., DEUTSCHLAND: DIN VDE 0100 TEIL 559 A2, ...; DIESE AUFSTELLUNG GESCHICHT DURCH EXEMPLATIVEN TITEL UND KANN NICHT ALS LIMITATIV ODER EXHAUTIV BETRACHTET WERDEN).
- DIESE TECHNISCHE GEBRAUCHSANWEISUNG GEHORT ZU DEN ALLGEMEINEN VERKAUFSBEDINGUNGEN VON TAL N.V.
- DER ELEKTRO-INSTALLATEUR IST VERANTWORTLICH FUR DAS VERWENDEN VON CE UND EMC GEPRUEFTE VORSCHALTGERAETE.
- DIE LAMPE(-N) SOLL(-EN) IMMER SEHR VORSICHTIG ERSAETZT WERDEN.
- VORSICHT: MAN DARF NIE DIE LAMPE MIT DEN NACKTEN HAENDEN BERUEHREN, MAN SOL IMMER EINEN TUCH BENUTZEN!



ALWAYS DISCONNECT MAINS POWER SUPPLY FROM CONVERTER BEFORE SWITCHING "ON" LED LUMINAIRE TO PREVENT HOT PLUGGING ISSUES